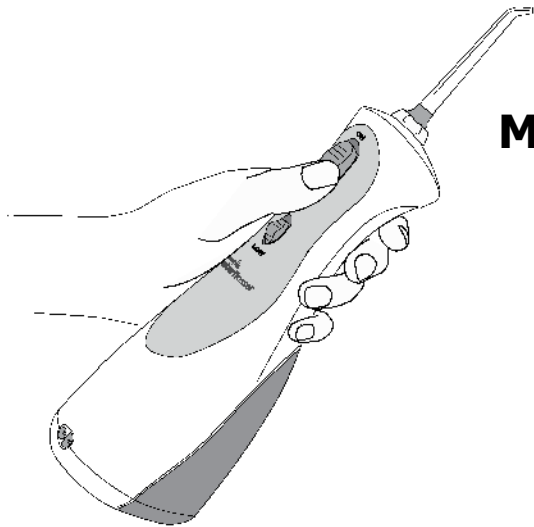


waterpik®

**Waterpik®
Duş Bucal
Model WP-450/455/460/462**



.....
www.waterpik.com

Măsuri de protecție importante	3
Descrierea produsului	5
Noțiuni de Bază	7
Curățarea și Repararea Dușului Bucal Waterpik®	8
Garanție Limitată pentru Doi Ani	9

MĂSURI DE PROTECȚIE IMPORTANTE

Atunci când utilizați produse electrice, mai ales atunci când sunt prezenți copii, trebuie respectate întotdeauna precauțiile de siguranță de bază, inclusiv următoarele:

CITIȚI TOATE INSTRUCȚIUNILE ÎNAINTE DE UTILIZARE.

ATENȚIE:

Pentru a reduce riscul de electrocutare:

- Nu manevrați ștecherul cu mâinile ude.
- Nu îl puneți sau scăpați în apă sau alt lichid.
- Nu îl utilizați în timp ce faceți baie.
- Nu așezați sau depozitați produsul într-un loc de unde poate cădea sau poate fi tras într-o cadă sau chiuvetă.
- Nu vă întindeți după un produs care a căzut în apă. Scoateți-l imediat din priză.
- Verificați cablul de alimentare pentru deteriorări înainte de prima utilizare și pe parcursul duratei de viață a produsului.

AVERTISMENT:

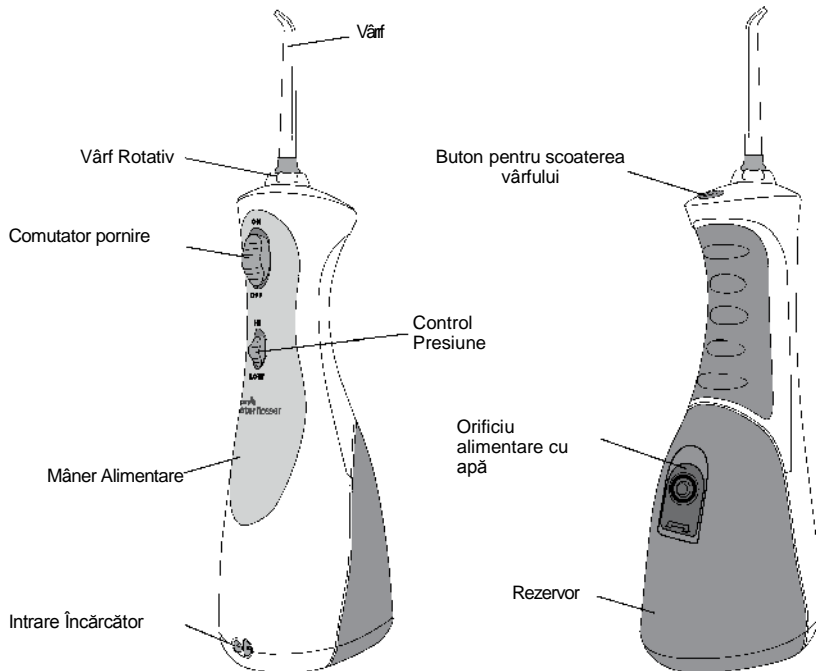
Pentru a reduce riscul de arsuri, electrocutare, incendiu sau vătămarea persoanelor:

- Nu conectați acest aparat într-un sistem de tensiune care este diferit de sistemul de tensiune specificat pe dispozitiv sau încărcător.
- Nu utilizați acest produs dacă are un cablu sau ștecher deteriorat, dacă nu funcționează corect, dacă a fost scăpat pe jos sau deteriorat sau a căzut în apă. Contactați Water Pik Inc. sau distribuitorul local care poate fi găsit la www.waterpik.com
- Nu direcționați apa sub limbă, în ureche, nas sau alte zone delicate. Acest produs este capabil să producă o presiune care poate cauza daune serioase în aceste zone.
- Nu direcționați apa în nas sau ureche. Bacteria Naegleria fowleri, poate fi prezenta în apa de la robinet (anumite zone) sau apă care nu a fost bine declorinată și poate fi fatală dacă este direcționată în aceste zone.
- Utilizați acest produs numai cum se indică în aceste instrucțiuni sau se recomandă de către un profesionist dentar.

- Utilizați numai vârfuri și accesorii recomandate de Water Pik, Inc.
- Nu scăpați și nu introduceți obiecte străine în vreun furtun sau vreo deschidere
- Țineți cablul electric departe de suprafețe încălzite.
- Nu utilizați în aer liber, în locuri în care se folosesc aerosoli (spray) sau în locuri în care se administrează oxigen.
- Nu folosiți în acest produs iod, clor sau uleiuri/esențe concentrate insolubile în apă. Utilizarea acestora poate reduce performanța produsului și va scurta durata de viață a produsului.
- Umpleți rezervorul cu apă sau doar o altă soluție recomandată de un medic stomatolog.
- Îndepărtați orice bijuterie orală înainte de utilizarea acestui produs.
- Nu îl utilizați dacă aveți o rană deschisă pe limba sau în gură.
- În cazul în care medicul dumneavoastră sau un cardiolog v-a sfătuit să luați premedicație cu antibiotice înainte de procedurile stomatologice, trebuie să vă adresați medicului dentist înainte de a utiliza acest instrument sau orice alt ajutor de igienă orală.

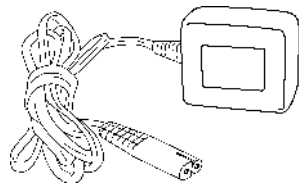
- Este necesară supravegherea atentă atunci când acest produs este folosit de, pe sau în apropierea copiilor sau persoanelor invalide.
- Copiii trebuie supravegheați pentru a vă asigura că nu se joacă cu aparatul.

PĂSTRAȚI ACESTE INSTRUCȚIUNI



Se înlocuiește la fiecare 3 luni	
Vârf Ortodontic	POTRIVIT PENTRU Aparat dentar Uz general
Vârf Pik Pocket®	POTRIVIT PENTRU Pungilor parodontale Furcații
Vârf Plaque Seeker®	POTRIVIT PENTRU Implanturi Punți Coroane Uz general
Vârf Periuță	POTRIVIT PENTRU Uz general

Se înlocuiește la fiecare 6 luni	
Vârf cu Jet Clasic	POTRIVIT PENTRU Uz general
Vârf pentru Curățat Limba	POTRIVIT PENTRU Respirație Proaspătă



Încărcător
Water Pik PN 20015747 (Alb)
Water Pik PN 20019007 (Negru)

NOTĂ: Nu toate vârfurile sunt incluse în pachet, difera în funcție de modelul cumpărat.

Vârful / accesoriile de schimb pot fi achiziționate online sau prin telefon de la partenerii Water Pik, Inc. Pentru a găsi informații detaliate despre vârful, alte accesoriile, precum și utilizarea de produse vă rugăm să vizitați site-ul nostru la www.waterpik.com.

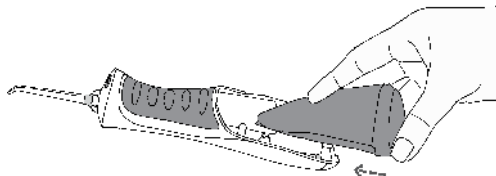
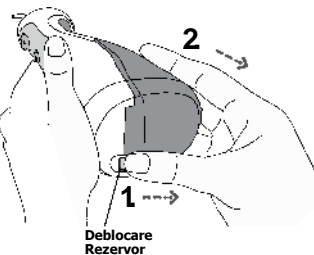
Pregătire și Utilizare

Consultați Ghidul pentru Începere Rapidă pentru instrucțiuni de utilizare corespunzătoare.

La Final

Opriti unitatea. Goliți orice lichid rămas în rezervor. Scoateți unitatea din priză.

Dacă se dorește, rezervorul poate fi îndepărtat din mânerul de alimentare trăgând încuietorea rezervorului în timpul glisării rezervorului în jos spre baza unității.



Pentru a înlocui rezervorul de pe mânerul de alimentare, pur și simplu glisați în sus spre partea de sus a unității. Rezervorul se va fixa în poziție atunci când este așezat complet.

FOLOSIREA VÂRFURILOR

Vârf Pik Pocket®

Vârful Pik Pocket® este conceput special pentru a direcționa apă sau soluții antibacteriene în interiorul pungilor parodontale.

Pentru a folosi Vârful Pik Pocket®, setați unitatea la cea mai joasă presiune. Așezați vârful moale pe un dinte la un unghi de 45 de grade și așezați vârful ușor sub gingie, în pungă. Porniți unitatea și continuați să o deplasați de-a lungul gingiei.



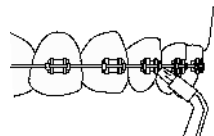
Vârf pentru Curățarea Limbii

Pentru a folosi vârful pentru curățarea limbii, setați cea mai mică presiune, așezați vârful pe mijlocul limbii, la jumătate față de partea din spate și porniți Dușul Bucal. Trageți spre înainte cu o presiune ușoară. Măriți presiunea după preferințe



Vârf Ortodontic

Pentru a folosi Vârful Ortodontic, glisați ușor vârful pe gingie, cu pauze scurte pentru a peria ușor zona dintre dinți și din jurul aparatului dentar, înainte de a trece la următorul dinte.



Vârful pentru Periaj

Așezați vârful pentru periaj în gură cu capul periuței pe dinte la nivelul gingiei. Vârful pentru periaj poate fi folosit cu sau fără pastă de dinți.

Porniți Dușul Bucal pentru a apă să treacă prin vârful. Cu o ușoară presiune (perii nu trebuie să fie îndoiți) masați periuța înainte și înapoi cu mișcări scurte – asemănător ca în cazul utilizării unei periute manuale.



Vârful Plaque Seeker®

Pentru a folosi vârful Plaque Seeker®, așezați vârful aproape de dinți astfel încât perii să atingă ușor dinții. Glisați ușor vârful pe linia gingiei, cu pauza scurte între dinți pentru un periaj ușor și pentru a permite apei să treacă printre dinți.



Utilizarea Apei de Gură și a Altor Soluții

Dușul Bucal Waterpik® poate fi utilizat cu apă de gură sau alte soluții antibacteriene. După folosirea oricărei soluții speciale, curățați unitatea pentru a preveni blocarea prin umplerea parțială a rezervorului cu apă caldă și punerea în funcțiune a unității cu vârful îndreptat spre chiuvetă până când unitatea este goală.

Curățare

Nu băgați unitatea în apă. Înainte de curățare, deconectați-l de la priză electrică. Curățați produsul atunci când este necesar cu o cârpă moale și ușoară neabrazivă pentru a șterge exteriorul.

Rezervorul de apă este detașabil pentru o curățare ușoară și este sigur pentru a fi spălat în compartimentul de sus al mașinii de spălat vase.

Îndepărtarea Depunerilor de Apă Dură

Adăugați 1 lingură de oțet alb la un rezervor plin cu apă caldă. Îndreptați mânerul și vârful spre chiuvetă. Porniți aparatul și lăsați-l să funcționeze până când rezervorul este gol. Clătiți prin repetarea cu un rezervor plin de apă caldă curată.

Îngrijirea Bateriei și Aruncare

Unitatea nu se încarcă dacă butonul de pornire este pe ON. Dacă folosiți Dușul Bucal o dată pe zi sau mai rar, este recomandat să îl

încărcați peste noapte, o dată pe săptămână. Dacă îl folosiți de două ori pe zi sau mai des, încărcați unitatea mai des. Nu descărcați bateriile complet deoarece acest lucru poate scurta durata de viață a bateriilor și va necesita încărcarea unității pentru 24 de ore pentru a obține o încărcare completă.

Dacă Dușul Bucal trebuie să fie depozitat pentru o perioadă îndelungată de timp (șase luni sau mai mult), asigurați-vă că este încărcat complet înainte de depozitare. Unitatea conține o baterie NiMH. La sfârșitul duratei de viață a bateriei, vă rugăm să reciclați unitatea la cel mai apropiat centru de reciclare conform cerințelor locale sau de stat. Bateria nu poate fi înlocuită.

Serviciu de Întreținere

Dușurile Bucale Waterpik® nu au elemente electrice care pot fi reparate de client și nu necesită întreținere regulată.

Perioada de garanție este de 2 ani de la data achiziționării. Consumatorul va fi obligat să prezinte factura/chitanța de cumpărare inițială ca dovadă a datei de achiziție și dacă se solicită, produsul întreg, pentru a susține o cerere de garanție. Water Pik Inc va înlocui, la discreția sa orice parte a produsului, care, în opinia sa, este defectă, cu condiția ca produsul să nu fi fost utilizat abuziv, necorespunzător, modificat sau deteriorat după cumpărare, să fi fost folosit conform instrucțiunilor și să fi fost folosit doar cu accesorii sau piese consumabile aprobate de Water Pik Inc. Instalarea este responsabilitatea consumatorului și nu este acoperită de garanție. Această garanție limitată exclude accesorii sau piese consumabile, cum ar fi vârfuri, etc.

Această garanție vă oferă drepturi legale specifice. Este posibil să aveți și alte drepturi care variază, în funcție de legislația din locul dumneavoastră de reședință.



Water Pik, Inc.

1730 East Prospect Road

Fort Collins, CO 80553-0001 SUA

www.waterpik.com

Waterpik® este o marcă înregistrată a Water Pik Inc., înregistrată în Argentina, Australia, Benelux, Canada, Chile, China, Hong Kong, India, Japonia, Coreea, Mexic, Noua Zeelandă, Norvegia, Pakistan, Federația Rusă, Singapore, Africa de Sud, Elveția, Taiwan, Ucraina și Statele Unite ale Americii.

Waterpik® (stilizat) este o marcă înregistrată a Water Pik Inc. înregistrată în Australia, Brazilia, Canada, China, UE, Hong Kong, Japonia, Mexic, Coreea, Federația Rusă, Elveția, Trinidad & Tobago și Statele Unite ale Americii.

Pik Pocket® este o marcă înregistrată a Water Pik Inc. în Canada și Statele Unite.

Placa Seeker® este o marcă înregistrată a Water Pik, Inc. înregistrată în Canada, China, UE și Statele Unite ale Americii.

Proiectat în Statele Unite ale Americii. Fabricat în China.